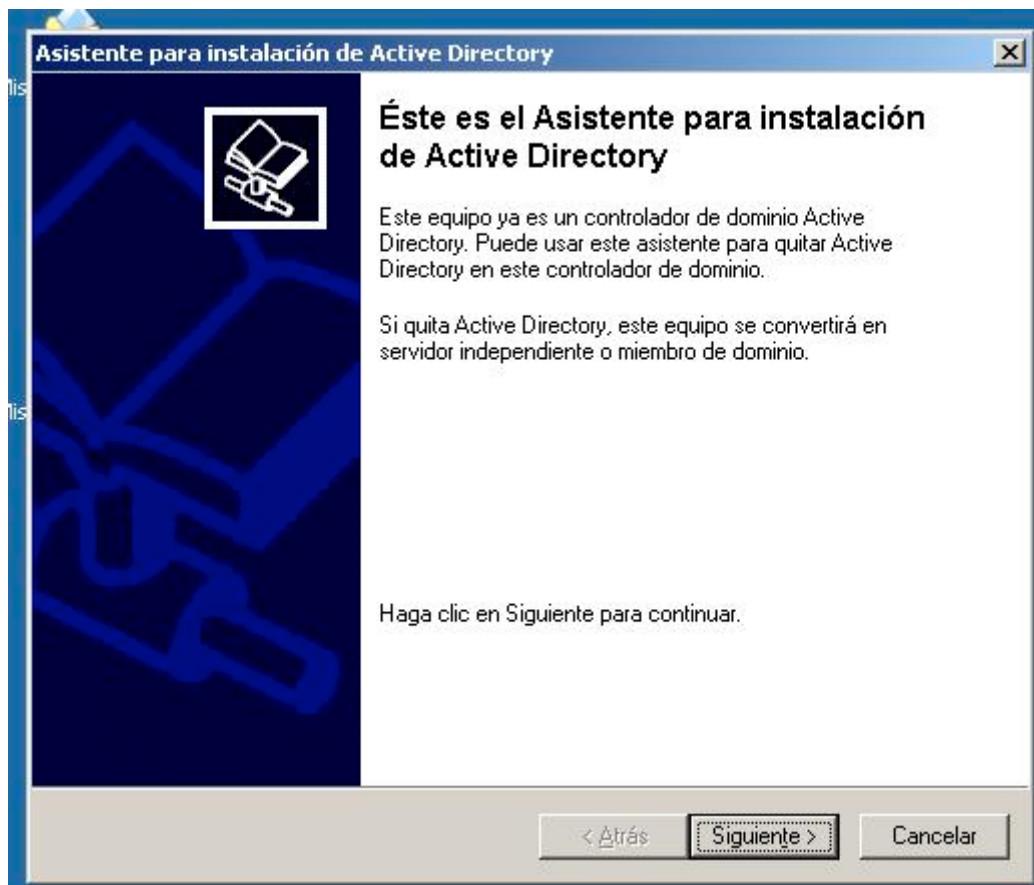


Despromocionar un DC



Aquí vemos las capturas cuando rebajamos a un DC a servidor independiente, hay dos casos, que sea el único DC (por tanto catálogo global y maestro de operaciones) o que sea un secundario. Cuidado con estos aspectos ya que el dominio se puede ir al garete.

En ejecutar, escribiremos el comando `dcpromo` y pulsaremos ENTER.



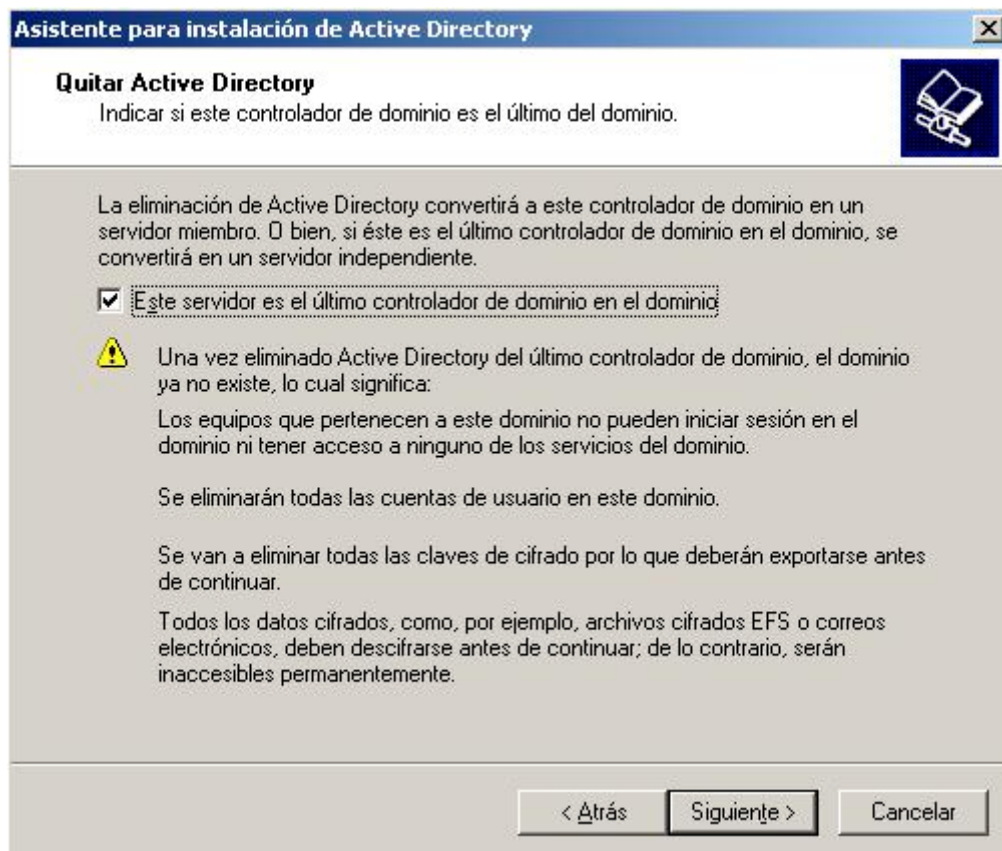
Nos aparece el asistente de Active Directory.

Estos artículos se proporcionan "como están" sin garantías de ninguna clase, y no otorgan ningún derecho.

This articles is provided "AS IS" with no warranties, and confers no rights. You assume all risk for your use.



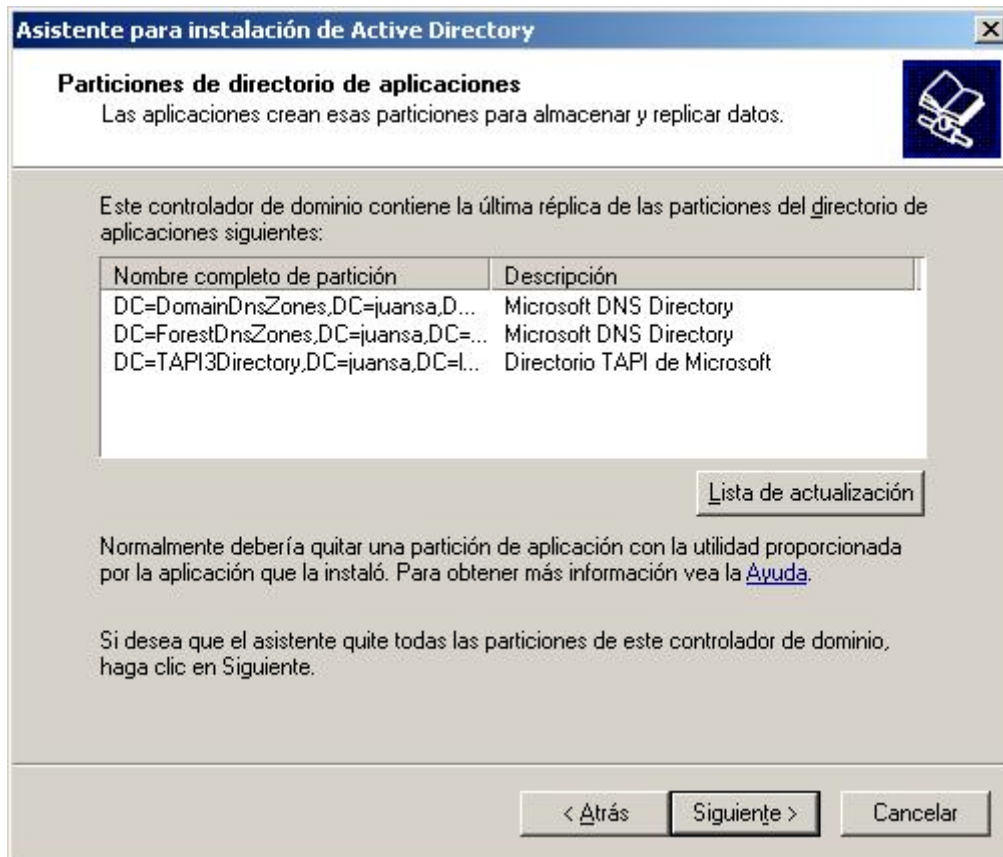
Esto es un aviso, estamos despromocionando al único DC del dominio o si hay más éste es el CATÁLOGO GLOBAL, por tanto habrá que pasar los roles a otro DC antes de continuar con dcpromo.



Si es un DC normal lo convertirá en servidor miembro, si es el último ya advierte lo que pasará.

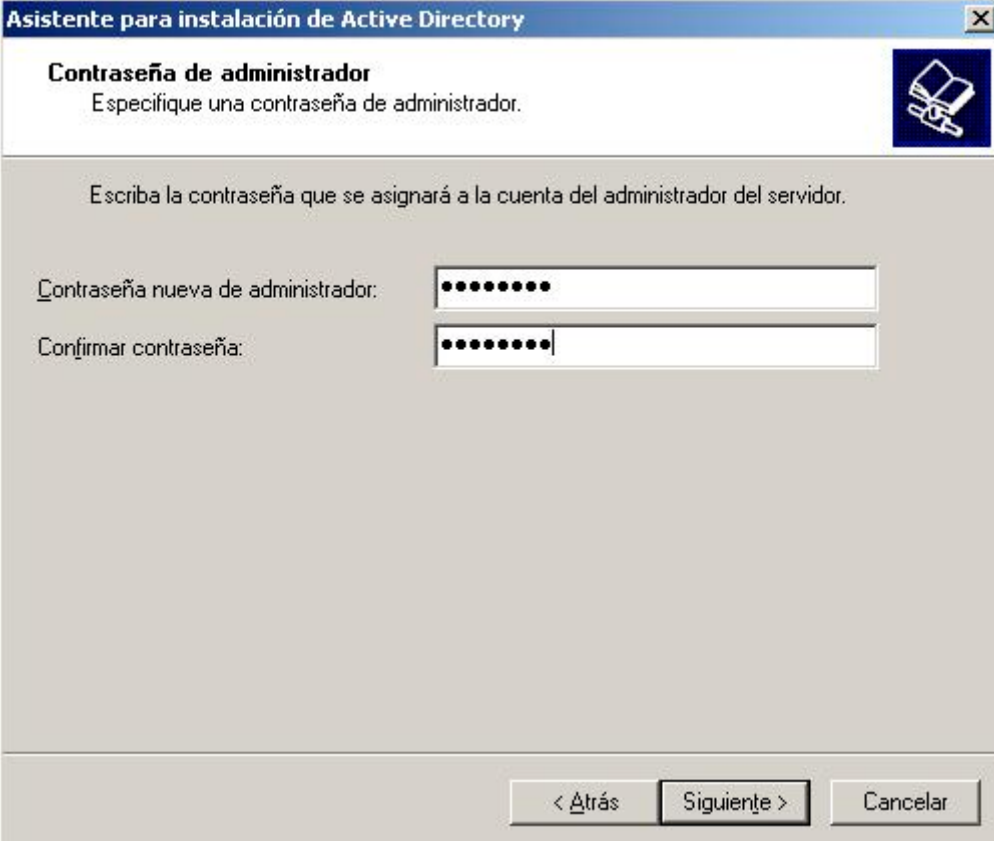
Estos artículos se proporcionan "como están" sin garantías de ninguna clase, y no otorgan ningún derecho.

This articles is provided "AS IS" with no warranties, and confers no rights. You assume all risk for your use.



Estos artículos se proporcionan "como están" sin garantías de ninguna clase, y no otorgan ningún derecho.

This articles is provided "AS IS" with no warranties, and confers no rights. You assume all risk for your use.



Asistente para instalación de Active Directory

Contraseña de administrador
Especifique una contraseña de administrador.

Escriba la contraseña que se asignará a la cuenta del administrador del servidor.

Contraseña nueva de administrador: [●●●●●●●●]

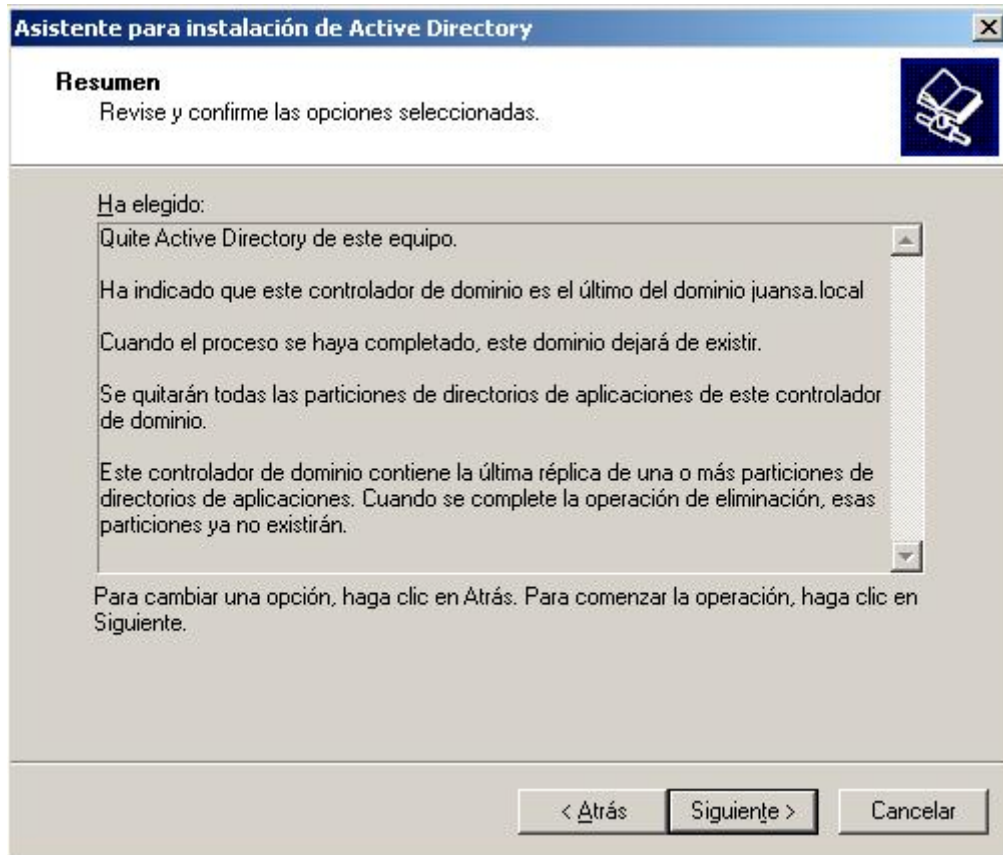
Confirmar contraseña: [●●●●●●●●]

< Atrás Siguiete > Cancelar

Contraseña para el administrador del nuevo servidor miembro/independiente.

Estos artículos se proporcionan "como están" sin garantías de ninguna clase, y no otorgan ningún derecho.

This articles is provided "AS IS" with no warranties, and confers no rights. You assume all risk for your use.



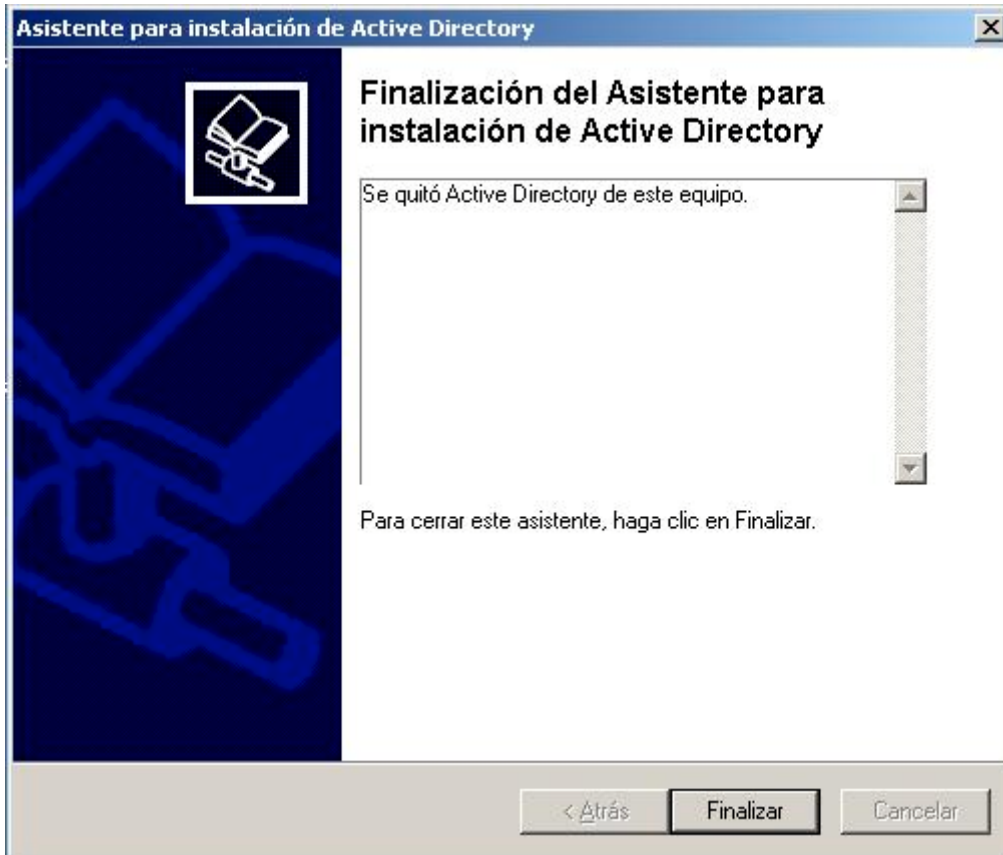
Resumen de lo que hará el asistente.



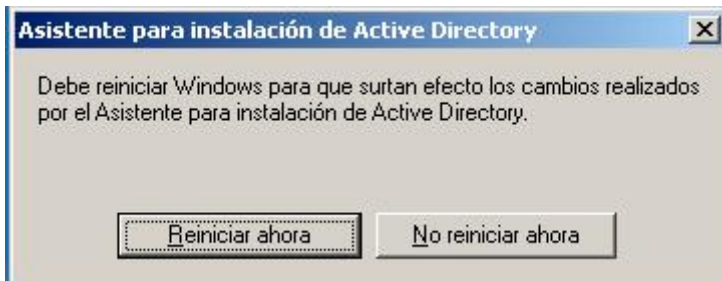
Comienza su tarea.

Estos artículos se proporcionan "como están" sin garantías de ninguna clase, y no otorgan ningún derecho.

This articles is provided "AS IS" with no warranties, and confers no rights. You assume all risk for your use.



Ha concluido con la desinstalación de Active Directory.



Reiniciamos y ya no tenemos un DC.

Estos artículos se proporcionan "como están" sin garantías de ninguna clase, y no otorgan ningún derecho.
This articles is provided "AS IS" with no warranties, and confers no rights. You assume all risk for your use.